

GUIDE À  
CONSERVER



*Tout savoir*  
**SUR LA COLLECTE**  
**DES MATIÈRES**  
**COMPOSTABLES**



Ville de  
Saint-Eustache

## COMMENT COMPOSTER ? VOICI 4 ÉTAPES FACILES !

### Dans la maison :

- 1 Créez l'habitude de disposer les résidus de cuisine sur un papier journal et déposez-les dans votre bac de comptoir.
- 2 Alternez les résidus alimentaires et les fibres souillées (papiers-mouchoirs, essuie-tout, etc.) afin d'absorber l'humidité.




### Dans le bac brun :

- 3 Alternez les résidus alimentaires, les fibres souillées et les résidus de jardin secs afin d'absorber les liquides.

### Le matin de la collecte :

- 4 Mettez le bac en bordure de rue selon le jour de la collecte dans votre secteur.

## EST-CE QUE ÇA VA DANS LE BAC BRUN ? POSEZ-VOUS TROIS QUESTIONS !

- 1 Est-ce un aliment ? 
- 2 Est-ce en papier ou en carton souillé ? 
- 3 Est-ce un résidu de jardin ? 

Si la réponse est « oui » à au moins l'une de ces questions, c'est que la matière va dans le bac brun.

## FRÉQUENCE DES COLLECTES

- À la semaine, de mai à octobre.
- Aux deux semaines, de novembre à avril.

Cette collecte s'adresse à toutes les résidences de huit logements ou moins.

## À PROPOS DU BAC BRUN ET DU BAC DE COMPTOIR

Ils sont fournis gratuitement aux résidents par la Ville de Saint-Eustache.

Ils appartiennent à la municipalité et sont liés aux bâtiments et non aux individus. Ainsi, lors d'un changement d'occupant, les bacs (bac brun et bac de comptoir) doivent être laissés sur place, tout comme les bacs bleu (recyclage) et vert (ordures).



# MATIÈRES ACCEPTÉES ✓

## RÉSIDUS ALIMENTAIRES (RESTES DE TABLE) :

- Noix et œufs (coquilles incluses)
- Produits laitiers solides ou semi-solides
- Pain, céréales, pâtes alimentaires, pâtisseries et confiseries
- Fruits ou légumes crus ou cuisinés (pelures, noyaux et épis inclus)
- Viandes, volailles, légumineuses, poissons et fruits de mer (peau, os, carcasses et coquilles incluses)

## RÉSIDUS VERTS :

- Gazon (mais privilégier l'herbicyclage) et herbes coupées
- Feuilles mortes
- Résidus de jardin, paille, foin
- Sable, terre à jardin, terre d'empotage et terreau (ne pas remplir plus de la moitié du bac)
- Petites branches, brindilles, morceaux d'écorce, petites racines, retailles de haies, cônes et aiguilles de conifères

## AUTRES RÉSIDUS :

- Papier (moules à muffins ou à gâteaux) et carton souillés (ex. : boîte de pizza)
- Filtres et marc de café
- Cheveux, poils et plumes
- Cure-dents et bâtonnets de bois
- Serviettes de table en papier, essuie-tout, papiers-mouchoirs, sacs en papier et papier parchemin
- Journaux et circulaires non glacés et sans agrafe
- Litière et son contenu, incluant la litière agglomérante (la litière doit être déposée dans un sac en papier ou en vrac dans le bac brun)



# MATIÈRES REFUSÉES



- Sacs de plastique, incluant les sacs compostables, biodégradables et oxobiodégradables
- Liquides
- Matières recyclables : papier et carton non souillés, verre, plastique, métal
- Résidus de construction, de rénovation, de démolition, bois traité
- Résidus domestiques dangereux : ex. : huiles, peinture, solvants, pesticides, engrais, essence
- Serviettes hygiéniques et couches
- Produits cirés : fils de soie dentaire, cure-oreilles, carton ciré, chandelles
- Mégots de cigarettes
- Charpie de sècheuse, contenu du sac d'aspirateur, feuilles d'assouplissant
- Médicaments et déchets biomédicaux
- Grosses branches
- Textiles (même compostables)
- Contenants multicouches (ex. : pintes de lait, boîtes de jus, Tetra Pak)
- Animaux morts
- Gomme à mâcher



# TRUCS et ASTUCES POUR BIEN COMPOSTER

## POUR UN COMPOST DE QUALITÉ ET CONTRÔLER LES ODEURS :

- Alternez les couches de matières humides et sèches.
- Faites sécher les résidus verts, les feuilles mortes et les rognures de gazon et utilisez-les dans le fond du bac.
- Évitez de mettre des liquides.
- Lavez votre bac de comptoir. Il peut aller au lave-vaisselle.
- Apprenez à faire un sac de papier avec des circulaires ([saint-eustache.ca/bacbrun](http://saint-eustache.ca/bacbrun)).
- Nettoyez votre bac brun avec une solution d'eau et de vinaigre ou un détergent biodégradable.
- Saupoudrez du bicarbonate de soude ou de la chaux dans le bac brun.
- Congelez les papillotes comprenant des résidus de viande et de poisson en période de canicule.
- Mettez le bac en bordure de rue le jour de la collecte même s'il n'est pas plein.



## POUR ÉVITER QUE LE CONTENU DU BAC NE GÈLÉ EN HIVER :

- Évitez les liquides.
- Recouvrez le fond du bac brun d'une couche de papier journal ou d'un morceau de carton pour éviter que les matières ne collent aux parois.

## POUR CONTRÔLER LA PRÉSENCE DE PETITS VERS BLANCS :

- Enveloppez les restes de viande ou de poisson dans du papier journal.
- Vaporisez-les avec du vinaigre.
- Gardez votre bac brun à l'ombre.



## POUR ÉLOIGNER LES ANIMAUX :

- Enduisez les bordures du bac d'onguent d'eucalyptus (ex. : Vicks).
- Attachez le couvercle à l'aide d'une corde élastique avec crochets (à enlever le jour de collecte).



---

---

# QUESTIONS FRÉQUENTES

---

---



## Où vont les matières compostables ?

Les résidus compostables sont acheminés à un site de traitement des matières compostables. Le processus complet de transformation en compost prend 6 mois. Il en résulte un engrais naturel à l'apparence et à l'odeur du terreau servant à alimenter les végétaux.

.....

## Que faire si je ne veux pas de bac brun ?

À Saint-Eustache, les bacs bruns sont remis à toutes les habitations de huit logements et moins, sans dérogation (ou partagés entre quelques unités dans le cas de logements multiples).

Donnez-vous une chance. Débutez avec ce qui est le plus facile, notamment les résidus de jardin, et ajoutez de nouveaux éléments graduellement.

.....

## Est-ce que je peux utiliser des sacs en plastique biodégradables ou compostables ?

Non. Les sacs en plastique, même biodégradables, compostables ou oxobiodégradables ne sont pas permis, car leur dégradation dans l'environnement est trop longue. Seuls les sacs en papier sont admis dans le bac brun, sans y être indispensables.

.....

## Est-ce que les entreprises, commerces et institutions peuvent composter ?

Elles peuvent le faire de façon volontaire en communiquant avec un agent du Saint-Eustache Multiservice.

